

Технический Паспорт Полиэфирная шпатлевка 1К Ruby Артикул 788

Продукт: однокомпонентная шпатлевка для ремонта небольших дефектов на поверхности лакокрасочного покрытия при кузовном ремонте.

Свойства:





Цвет – красный.

Плотность 1,65 кг/л.

Нанесение: Может наноситься на старое лакокрасочное покрытие, однокомпонентные и двухкомпонентные грунты, деревянные поверхности. Не рекомендуется наносить непосредственно на металлические поверхности.

Поверхность, на которую наносится шпатлевка, должна быть тщательно очищена от пыли и загрязнений. Время высыхания зависит от толщины пленки нанесенной шпатлевки и температуры окружающей среды и ремонтируемого элемента.

ВНИМАНИЕ: Шпатлевку не следует наносить на реактивные грунты, нитроцеллюлозные продукты, а так же термопластичные покрытия.

	<p>Смешивание вес</p> <p>Однокомпонентный материал, используется без отвердителя</p>
	<p>Нанесение</p> <p>Шпатлевку следует наносить тонкими слоями шпателем. Каждый слой должен затвердеть. Межслойная выдержка 3-5 минут при 20°C</p>
	<p>Время отверждения</p> <p>10 - 15 минут при 20°C</p> <p>Температура ниже 20°C значительно увеличивает час отверждения</p>
	<p>Шлифование</p> <p>P600 - P1000</p>

Данная информация касается только конкретного материала и не может быть применимой для него в случае использования в сочетании с любыми другими материалами или в химико-технологическом процессе. Информация считается достоверной на текущую дату. Производитель не несет ответственности в случае несоответствия данного материала действующему технологическому процессу. Применяемость материала определяется конечным потребителем. Производитель оставляет за собой право изменять лист ТДС без предварительного уведомления

Последующие слои: На шпатлевку можно наносить: акриловые и эпоксидные грунты, а также финишные покрытия.

ВАЖНО!

- Во время работы следует использовать исправные средства индивидуальной защиты. Предохранять глаза и дыхательные пути.
- Помещения должны быть хорошо вентилируемые.
- Мыть инструменты непосредственно после нанесения шпаклевки.

Хранение: В плотно закрытых емкостях в сухом и прохладном помещении вдали от источников огня, тепла и солнечных лучей.

Внимание: После каждого использования, емкость следует незамедлительно закрыть!

Гарантийный срок хранения: Шпатлевка - 36 месяцев от даты производства.

Данная информация касается только конкретного материала и не может быть применимой для него в случае использования в сочетании с любыми другими материалами или в химико-технологическом процессе. Информация считается достоверной на текущую дату. Производитель не несет ответственности в случае несоответствия данного материала действующему технологическому процессу. Применяемость материала определяется конечным потребителем. Производитель оставляет за собой право изменять лист ТДС без предварительного уведомления